



Çevre ve Şehircilik Bakanlığı
İmar Barışı Kayıt Başvurusu ve Sorgulaması
KULLANIM KILAVUZU



T.C.
Ulaştırma Denizcilik ve
Haberleşme Bakanlığı

1 Başlamadan Önce...

Bu hizmeti kullanarak, imar kurallarına aykırı yapılarınız için kayıt başvurusunda bulunabilir ve başvurularınızı sorgulayabilirsiniz.

Sahip Olmanız Gerekenler

- Bu hizmetten faydalanmak için **e-Devlet Şifresi, Elektronik İmza, Mobil İmza, Elektronik Kimlik Kartı** veya **İnternet Bankacılığı ile Giriş** yöntemlerinden birini kullanarak e-Devlet Kapısı sistemine giriş yapabiliyor olmalısınız. İşleminize başlamadan önce gerekli e-Devlet Şifresi, Elektronik İmza veya Mobil İmzanızı temin etmelisiniz veya e-Devlet Kapısı'na entegre bankalardan birinin internet bankacılığını kullanıyor olmalısınız. E-Devlet Şifrenizi PTT'lere kimliğiniz ile birlikte şahsen başvurarak temin edebilirsiniz. Elektronik veya Mobil İmza temin etmek için ilgili hizmet sağlayıcılardan veya operatörlerden bu hizmeti satın almalısınız.
- 18 yaşından küçük olanlar bu hizmetten faydalanamaz.
- Bu hizmeti kullanabilmek için cep telefonu numaranızın profilinizde kayıtlı ve doğrulanmış olması gerekmektedir. Cep telefonu numaranız kayıtlı veya doğrulanmış değilse "İletişim Seçeneklerim" sayfasından bilgilerinizi kaydedebilir ve doğrulayabilirsiniz. Arama kutusuna yazarak "İletişim Seçeneklerim" sayfasına erişebilirsiniz.

Bilmeniz Gerekenler

- İmar barışı hakkında detaylı bilgi almak için <http://imarbarisi.csb.gov.tr/> web sitesini ziyaret edebilirsiniz. Başvuru esnasında sizden istenecek bilgiler, bu web sitesinde bulunan **e-Devlet Kapısı Müracaat Kılavuzu**'nda detaylı bir şekilde anlatılmıştır.



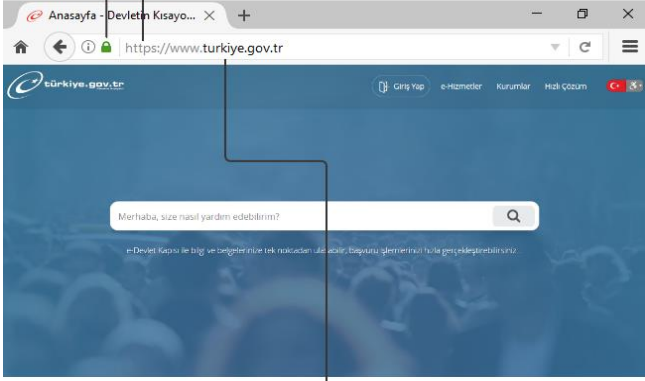
Vergiler, Harçlar ve İşlem Ücretleri

- Bu hizmeti kullanarak dolduracağınız başvuru formu esas alınmak suretiyle Yapı Kayıt Belgesi bedeli belirlenecektir. İşleme alınan başvurularınıza ait ödemeniz gereken Yapı Kayıt Belgesi bedeli bu hizmet içerisinde görüntülenecektir.

2 Sisteme Giriş

Güvenli bağlantı simgesinin görüldüğünden emin olun.

Adresin https:// ile başladığından emin olun.



Adres satırına https://www.turkiye.gov.tr/ yazarak e-Devlet Kapısı'na ulaşabilirsiniz.

e-Devlet Kapısı'nın adresi www.turkiye.gov.tr'dir.

Adresi Kendiniz Yazın

Daha güvenli kullanım için adresi kendiniz yazmayı tercih ediniz. Size e-Posta ile gelen, başka web sayfaları üzerinde bulunan veya arama motorları üzerinde bulunan bağlantılara tıklamayınız.

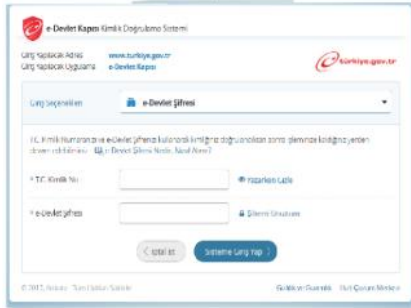
Güvenli Bağlantı Simgesi

e-Devlet Kapısı dahilinde veri güvenliğinin sağlanması amacıyla, gönderilen ve alınan tüm bilgiler şifreli olarak taşınmaktadır. Bunun göstergesi olarak tarayıcınızda güvenli bağlantı (kilit) simgesi görünür. Güvenli bağlantı simgesinin şekli ve yeri kullandığınız tarayıcı programı ve işletim sistemine göre farklılık gösterebilir.



1) e-Devlet Kapısı

<http://www.turkiye.gov.tr> adresine girerek, sayfanın üst kısmında bulunan "Giriş Yap" bağlantısına tıklayınız.



2) Kimlik Doğrulama Sistemi

Bağlantı sizi T.C. Kimlik Doğrulama Sistemi sayfasına yönlendirecektir. Bu aşamada adres satırında <https://giris.turkiye.gov.tr> yazdığından ve güvenli bağlantı simgesinin aktif olduğundan emin olununuz.

3) Kimlik Doğrulama Yöntemi

Kullanmak istediğiniz kimlik doğrulama yöntemine tıklayıp ekranda çıkan yönergeleri takip ederek sisteme giriş yapabilirsiniz.



e-Devlet Şifresi

e-Devlet şifrenizi içeren zarfınızı PTT Merkez Müdürlüklerinden veya yurt dışında iseniz Konsolosluklardan, şahsen başvuru ile, üzerinde T.C. Kimlik numaranızın bulunduğu kimliğinizi ibraz ederek temin edebilirsiniz.



Mobil İmza

Mobil İmza özellikli sim kartınızı kullanarak ıslak imzanız ile kanunen eşdeğer kabul edilen Elektronik İmza atabilir ve e-Devlet Kapısı'na giriş yapabilirsiniz. Mobil İmza almak için kullandığınız GSM operatörüne başvurmalısınız.



Elektronik İmza

Elektronik imza, Bilgi Teknolojileri ve İletişim Kurumu tarafından onaylı Elektronik Sertifika Hizmet Sağlayıcılar tarafından sunulmaktadır. Bu firmaların listesi ve diğer faydalı bilgilere www.tk.gov.tr adresinden ulaşabilirsiniz.



Elektronik Kimlik Kartı

Yeni, çipli nüfus cüzdanlarınızı kullanarak da e-Devlet Kapısı'na giriş yapabilirsiniz. Bunun için T.C. Kimlik Kartınızı bilgisayarınızın akıllı kart okuyucusuna takarak, ekrandaki yönergeleri takip etmeniz yeterlidir.



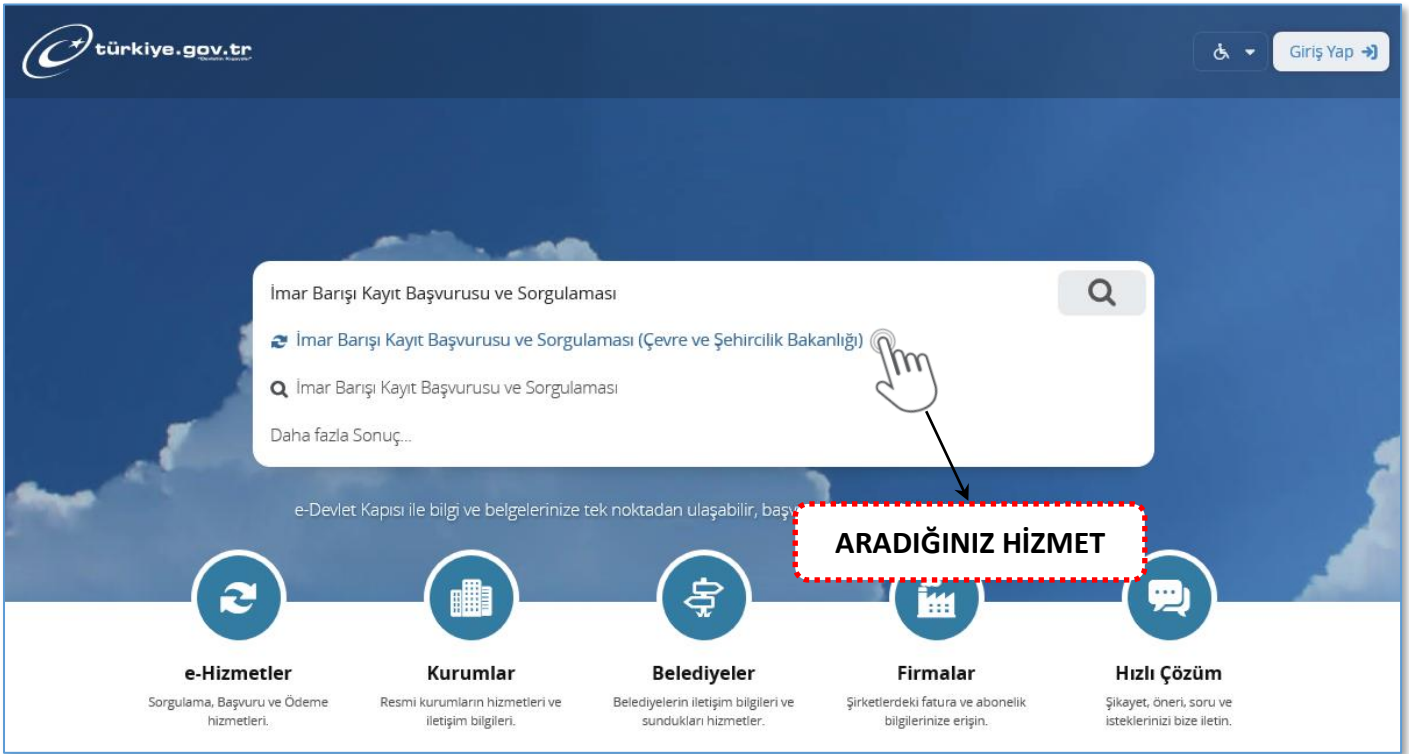
İnternet Bankacılığı ile Giriş

Destekleyen bankaların İnternet Şubeleri ile sisteme giriş yapabilirsiniz. Bunun için bankanızın belirlediği yöntemler ile İnternet şubesine giriş yaptıktan sonra, ilgili bağlantıya tıklayarak e-Devlet Kapısı'na girebilirsiniz.

3 Hizmete Eriřim

Kullanmanız gereken hizmetin adı “İmar Barışı Kayıt Başvurusu ve Sorgulaması”dır. Hizmeti bulmak için ařağıdaki yöntemler kullanılabilir.

- Tarayıcınızın adres satırına <https://www.turkiye.gov.tr/cevre-ve-sehircilik-imar-barisi-kayit-basvurusu-ve-sorgulaması> yazarak ulaşabilirsiniz.
- Site İçi Arama kutusuna hizmet adının içinde geçen kelime veya kelimeleri yazdığınızda gelen listedeki “İmar Barışı Kayıt Başvurusu ve Sorgulaması” bağlantısına tıklayarak ulaşabilirsiniz.




4 Hizmet Kullanımı - Başvurularım





Başvurularım Ekranı

Hizmet bağlantısına tıkladığınızda, imar kurallarına aykırı yapılarınız için gerçekleştirdiğiniz ve işleme alınan kayıt başvurularınız görüntülenir.

İmar Barışı Kayıt Başvurusu yapmanız halinde, başvurunuz 24 saat içerisinde işleme alınır. Bu sayfada sadece işleme alınan başvurularınız görüntülenir. Ayrıca başvurunuz işleme alındıktan sonra ödeme işlemini yapana kadar başvurunuzu iptal edebilir veya bir defaya mahsus olmak üzere güncelleyebilirsiniz. İmar barışı hakkında detaylı bilgi almak için <http://imarbarisi.csb.gov.tr/> web sitesini ziyaret edebilirsiniz.

Yeni başvuruda bulunmak için ekranda yer alan "Yeni Başvuru" düğmesine tıklayınız.


 Çevre ve Şehircilik Bakanlığı
İmar Barışı Kayıt Başvurusu ve Sorgulaması


Puanla / Sorun Bildir 
Favoriler'e Ekle 
Paylaş  

Bu hizmet Çevre ve Şehircilik Bakanlığı işbirliği ile e-Devlet Kapısı altyapısı üzerinden sunulmaktadır.

[+ Yeni Başvuru](#)

Bu sayfada, imar kurallarına aykırı yapılarınız için gerçekleştirdiğiniz ve işleme alınan kayıt başvurularınız görüntülenir. Yeni başvuruda bulunmak için yukarıda yer alan "Yeni Başvuru" düğmesine tıklayınız.


 İmar Barışı Kayıt Başvurusu yapmanız halinde, başvurunuz 24 saat içerisinde işleme alınır. Bu sayfada sadece işleme alınan başvurularınız görüntülenir. Ayrıca başvurunuz işleme alındıktan sonra ödeme işlemini yapana kadar başvurunuzu iptal edebilir veya bir defaya mahsus olmak üzere güncelleyebilirsiniz. İmar barışı hakkında detaylı bilgi almak için <http://imarbarisi.csb.gov.tr/> web sitesini ziyaret edebilirsiniz.





 İşleme alınan başvurunuz bulunmamaktadır. Eğer İmar Barışı Kayıt Başvurusu yaptıysanız başvurunuz 24 saat içerisinde işleme alınacaktır.

4 Hizmet Kullanımı – Yeni Başvuru


1. Bilgilendirme ve Onay Ekranı

“Yeni Başvuru” düğmesine tıkladığınızda Bilgilendirme ve Onay ekranı açılacaktır. Bu ekranda yer alan bilgilendirmeyi dikkatlice okuyunuz. “Yukarıdaki bilgilendirme yazısını okudum ve kabul ediyorum.” ifadesini işaretledikten sonra “Devam Et” düğmesine tıklayınız.

 Çevre ve Şehircilik Bakanlığı
İmar Barışı Kayıt Başvurusu ve Sorgulaması

Puanla / Sorun Bildir 
Favoriler'e Ekle 
Paylaş  

Bu hizmet Çevre ve Şehircilik Bakanlığı işbirliği ile e-Devlet Kapısı altyapısı üzerinden sunulmaktadır.

 Bu işlem için yaklaşık 5 dakikanızı ayırmalısınız.

Bu işlem toplam 5 aşamalıdır. Şu anda 1. aşamadasınız.

1. Bilgilendirme ve Onay
2. Müracaat Sahibine Ait Bilgiler
3. Yapıya Ait Bilgiler
4. Ön İzleme
5. İşlem Sonucu

Başvurularım

- İmar barışı hakkında detaylı bilgi almak için <http://imarbarisi.csb.gov.tr/> web sitesini ziyaret edebilirsiniz.
- Başvuru esnasında, yapıya ait cepheden veya yapıdaki imara aykırılığı gösterecek şekilde çekilmiş en az bir, en fazla iki adet fotoğraf eklemeniz gerekecektir. Ekleyeceğiniz fotoğrafların dosya formatı .jpg, .jpeg veya .png olmalıdır.
- Başvurunuz tamamlandıktan sonra 24 saat içerisinde işleme alınacaktır. Başvurunuz işleme alındığında Yapı Kayıt Belgesi bedeli için tahakkuk oluşturulacaktır. Ödemeniz gereken tutar Başvurularım sayfasında görüntülenecektir.
- Başvurunuz işleme alındıktan sonra ödeme işlemini yapana kadar başvurunuzu iptal edebilirsiniz veya bir defaya mahsus olmak üzere güncelleyebilirsiniz.
- Yapı Kayıt Belgesi bedeli, işbu başvuru formu esas alınmak suretiyle belirlenecektir.

* Yukarıdaki bilgilendirme yazısını okudum ve kabul ediyorum.


Bu şartı kabul etmediğiniz takdirde işleme devam edemezsiniz.





Devam Et >

4 Hizmet Kullanımı – Yeni Başvuru


2. Müracaat Sahibine Ait Bilgiler Ekranı

Lütfen bu sayfada yer alan alanları doldurunuz.

 Çevre ve Şehircilik Bakanlığı
İmar Barışı Kayıt Başvurusu ve Sorgulaması

Puanla / Sorun Bildir 
Favoriler'e Ekle 
Paylaş  

Bu hizmet Çevre ve Şehircilik Bakanlığı işbirliği ile e-Devlet Kapısı altyapısı üzerinden sunulmaktadır.

 Bu işlem için yaklaşık 5 dakikanızı ayırmalısınız.

Bu işlem toplam 5 aşamalıdır. Şu anda 2. aşamadasınız.

1. Bilgilendirme ve Onay
2. Müracaat Sahibine Ait Bilgiler
3. Yapıya Ait Bilgiler
4. Ön İzleme
5. İşlem Sonucu

[< Geri](#)

Müracaat Sahibine Ait Bilgiler

*T.C. Kimlik Numarası
'Bu alanda, T.C. Kimlik Numaranız görüntülenir.'

*Adı Soyadı
'Bu alanda, adınız ve soyadınız görüntülenir.'

*Cep Telefonu Numarası
'Bu alanda, doğrulanmış cep telefonu numaranız görüntülenir.'
Doğrulanmış cep telefonu numaranızı [İletişim Seçenekleri](#) sayfasından değiştirebilirsiniz.

E-Posta Adresi

*İletişim Adresi
Kalan Karakter: 300

Yapıya Ait Bilgiler

*Aykırılığın Kapsamı
Seçiniz

[Devam Et >](#)

4 Hizmet Kullanımı – Yeni Başvuru

Aykırlığın Kapsamı alanında “Bağımsız Bölüm” veya “Yapının Tamamı” seçilmesi halinde “Yapının Tamamının Kullanım Amacı” alanı açılacaktır. Aykırılığın kapsamı bağımsız bölüm olsa bile, bu alanda yapının tamamının kullanım amacını seçiniz.

Çevre ve Şehircilik Bakanlığı
İmar Barışı Kayıt Başvurusu ve Sorgulaması

Puanla / Sorun Bildir
Favoriler'e Ekle
Paylaş

Bu hizmet Çevre ve Şehircilik Bakanlığı İşbirliği ile e-Devlet Kapısı altyapısı üzerinden sunulmaktadır.

Bu işlem için yaklaşık 5 dakikanızı ayırmalısınız.

Bu işlem toplam 5 aşamalıdır. Şu anda 2. aşamadasınız.

1. Bilgilendirme ve Onay
2. Müracaat Sahibine Ait Bilgiler
3. Yapıya Ait Bilgiler
4. Ön İzleme
5. İşlem Sonucu

< Geri

Müracaat Sahibine Ait Bilgiler

*T.C. Kimlik Numarası
'Bu alanda, T.C. Kimlik Numaranız görüntülenir.'

*Adı Soyadı
'Bu alanda, adınız ve soyadınız görüntülenir.'

*Cep Telefonu Numarası
'Bu alanda, doğrulanmış cep telefonu numaranız görüntülenir.'
Doğrulanmış cep telefonu numaranızı İletişim Seçenekleri sayfasından değiştirebilirsiniz.

E-Posta Adresi

*İletişim Adresi
Kalan Karakter 300

Yapıya Ait Bilgiler

*Aykırlığın Kapsamı
Burada 'Bağımsız Bölüm' veya 'Yapının Tamamı' seçildiğinde aşağıdaki alan açılır. ▾

*Yapının Tamamının Kullanım Amacı
Seçiniz ▾
Aykırlığın kapsamı bağımsız bölüm olsa bile, bu alanda yapının tamamının kullanım amacını seçiniz

Devam Et >

4 Hizmet Kullanımı – Yeni Başvuru

3. Yapıya Ait Bilgiler Ekranı

Müracaat Sahibine Ait Bilgiler ekranında yapılan seçime göre, Yapıya Ait Bilgiler ekranındaki form değişecektir. Oluşabilecek tüm durumlar için açılacak olan formlar aşağıda anlatılmıştır. Bu ekranda ilgili formu doldurup “Devam Et” düğmesine tıklayınız.

Durum 1: Aykırılığın kapsamı “Bağımsız Bölüm” ve yapının kullanım amacı “Konut” veya “Ticari” seçilirse Yapıya Ait Bilgiler ekranı yandaki gibi olacaktır.

Çevre ve Şehircilik Bakanlığı
İmar Barışı Kayıt Başvurusu ve Sorgulaması

Panora / Sorun Bildir
Favoriler'e Ekle
Paylaş

Bu hizmet Çevre ve Şehircilik Bakanlığı İşbirliği ile e-Devlet Kapısı altyapısı üzerinden sunulmaktadır.

Bu işlem için yaklaşık 5 dakikanızı ayırmalısınız.

Bu işlem toplam 5 aşamalıdır. Şu anda 3. aşamadasınız.

1. Bilgilendirme ve Onay
2. Müracaat Sahibine Ait Bilgiler
3. Yapıya Ait Bilgiler
4. Ön İzleme
5. İşlem Sonucu

< Geri

Yapıya Ait Bilgiler

*İli
Seçiniz

*İlçesi
Seçiniz

*Mahalle / Köy
Seçiniz

Cadde / Sokak
Seçiniz

Bina Numarası
Seçiniz

Yapıya ait Cadde / Sokak ile Bina Numarasını yukarıdaki listelerde bulamadysanız kendiniz girmek için tıklayınız.

Ada Numarası

*Parsel Numarası

*Bağımsız Bölüm Numarası

*Bağımsız Bölüm Alanı (metrekare)
Örn. 12,23

*Toplam Yapı Alanı (metrekare)
Örn. 12,23

*Arsa Birim Değeri (TL / metrekare)
Örn. 12,23
Bu alana yapının bulunduğu yerin belediyesi tarafından belirlenen emlak vergi değerine esas arsa birim değeri giriniz. Arsa birim değeri ilgili belediyenin web sitesinden veya belediyeye müracaat ederek öğrenebilirsiniz.

*Arsa Yüzölçümü (metrekare)
Örn. 12,23
Bu alana, sadece bağımsız bölüme düşen arsa yüzölçümünü giriniz.

*Yapı Sınıfı (Yapı Birim Maliyet Bedeli)
Seçiniz

*Aykırılığın Niteliği
Kalan Karakter: 1000

Bu alanda, yapının İmar kurallarına aykırılığını tarif ediniz.

*Yapıya Ait Fotoğraflar
Dosya Ekleyin veya yüklemek istediğiniz dosyaları buraya sürükleyin

Bu alanda, yapıya ait cepheден veya yapıdaki imara aykırılığı göstererek pakette çekilmiş en az bir, en fazla iki adet fotoğraf eklemeniz gerekmektedir. Ekleyeceğiniz fotoğrafların dosya formatı jpg, jpeg veya png olmalıdır.

Devam Et >

4 Hizmet Kullanımı – Yeni Başvuru

Durum 2: Aykırılığın kapsamı “Bağımsız Bölüm” ve yapının kullanım amacı “Karma (Konut + Ticari)” seçilirse Yapıya Ait Bilgiler ekranı yandaki gibi olacaktır.

Çevre ve Şehircilik Bakanlığı
İmar Barışı Kayıt Başvurusu ve Sorgulaması

Puanla / Sorun Bildir
Favoriler'e Ekle
Paylaş

Bu hizmet Çevre ve Şehircilik Bakanlığı İşbirliği ile e-Devlet Kapısı altyapısı üzerinden sunulmaktadır.

Bu işlem için yaklaşık 5 dakikanızı ayırmalısınız.

Bu işlem toplam 5 aşamalıdır. Şu anda 3. aşamadasınız.

1. Bilgilendirme ve Onay
2. Müracaat Sahibine Ait Bilgiler
3. Yapıya Ait Bilgiler
4. Ön İzleme
5. İşlem Sonucu

< Geri

Yapıya Ait Bilgiler

*İli
Seğiniz

*İlçesi
Seğiniz

*Mahalle / Köy
Seğiniz

Cadde / Sokak
Seğiniz

Bina Numarası
Seğiniz

Yapıya ait Cadde / Sokak ile Bina Numarasını yukarıdaki listelerde bulamadysanız kendiniz girmek için tıklayınız.

Ada Numarası

*Parsel Numarası

*Bağımsız Bölüm Numarası

*Bağımsız Bölümün Niteliği
 Konut Ticari

*Bağımsız Bölüm Alanı (metrekare)
Örn. 12,23

*Toplam Yapı Alanı (metrekare)
Konut Ticari

*Arsa Birim Değeri (TL / metrekare)
Örn. 12,23
Bu alana, yapının bulunduğu yerin belediyesi tarafından belirlenen emlak vergi değerine esas arsa birim değeri giriniz. Arsa birim değeri ilgili belediyenin web sitesinden veya belediyeye müracaat ederek öğrenebilirsiniz.

*Arsa Yüzölçümü (metrekare)
Örn. 12,23
Bu alana, sadece bağımsız bölüme düşen arsa yüzölçümünü giriniz.

*Yapı Sınıfı (Yapı Birim Maliyet Bedeli)
Seğiniz

*Aykırılığın Niteliği
Kalen Karşılığı: 1000

Bu alanda, yapının imar kuralına aykırılığını tarif ediniz.

*Yapıya Ait Fotoğraflar
Dosya Ekle
veya yüklemek istediğiniz dosyaları buraya sürükleyin

Bu alanda, yapıya ait cepheden veya yapıdaki imara aykırılığı gösterecek şekilde çekilmiş en az bir, en fazla iki adet fotoğraf eklemeniz gerekmektedir. Ekleyeceğiniz fotoğrafların dosya formatı jpg, jpeg veya png olmalıdır.

Devam Et >

4 Hizmet Kullanımı – Yeni Başvuru

Durum 3: Aykırılığın kapsamı “Yapının Tamamı” ve yapının kullanım amacı “Konut” veya “Ticari” seçilirse Yapıya Ait Bilgiler ekranı yandaki gibi olacaktır.

Çevre ve Şehircilik Bakanlığı
İmar Barışı Kayıt Başvurusu ve Sorgulaması

Puanla / Sorun Bildir
Favoriler'e Ekle
Paylaş

Bu hizmet Çevre ve Şehircilik Bakanlığı İşbirliği ile e-Devlet Kapısı altyapısı üzerinden sunulmaktadır.

Bu işlem için yaklaşık 5 dakikanızı ayırmalısınız.

Bu işlem toplam 5 aşamalıdır.
Şu anda 3. aşamadasınız.

1. Bilgilendirme ve Onay
2. Müracaat Sahibine Ait Bilgiler
3. Yapıya Ait Bilgiler
4. Ön İzleme
5. İşlem Sonucu

[Gen](#)

Yapıya Ait Bilgiler

*İli
Seçiniz

*İlçesi
Seçiniz

*Mahalle / Köy
Seçiniz

Cadde / Sokak
Seçiniz

Bina Numarası
Seçiniz

Yapıya ait Cadde / Sokak ile Bina Numarasını yukarıdaki listelerde bulamadıysanız kendiniz girmek için tıklayınız.

Ada Numarası

*Parsel Numarası

*Toplam Yapı Alanı (metrekare)
Örn. 12,23

*Toplam Bağımsız Bölüm Sayısı

*Arsa Birim Değeri (TL / metrekare)
Örn. 12,23
Bu alana, yapının bulunduğu yerin belediyesi tarafından belirlenen emlak vergi değerine esas arsa birim değerini giriniz. Arsa birim değerini ilgili belediyenin web sitesinden veya belediyeye müracaat ederek öğrenebilirsiniz.

*Arsa Yüzölçümü (metrekare)
Örn. 12,23
Bu alana, yapıya ait arsanın tamamının yüzölçümünü giriniz.

*Yapı Sınıfı (Yapı Birim Maliyet Bedeli)
Seçiniz

*Aykırılığın Niteliği
Kalan Karakter: 1000

Bu alanda, yapının imar kurallarına aykırılığını tarif ediniz.

*Yapıya Ait Fotoğraflar
Dosya Ekleyin veya yüklemek istediğiniz dosyaları buraya sürükleyin

Bu alanda, yapıya ait cepheden veya yapıdaki imara aykırılığı gösterecek şekilde çekilmiş en az bir, en fazla üç adet fotoğraf eklemeniz gerekmektedir. Ekleyeceğiniz fotoğrafların dosya formatı .jpg, .jpeg veya .png olmalıdır.

Devam Et

4 Hizmet Kullanımı – Yeni Başvuru

Durum 4: Aykırılığın kapsamı “Yapının Tamamı” ve yapının kullanım amacı “Karma (Konut + Ticari)” seçilirse Yapıya Ait Bilgiler ekranı yandaki gibi olacaktır.

Çevre ve Şehircilik Bakanlığı
İmar Banşı Kayıt Başvurusu ve Sorgulaması

Puanla / Sorun Bildir
Favoriler'e Ekle
Paylaş

Bu hizmet Çevre ve Şehircilik Bakanlığı İşbirliği ile e-Devlet Kapısı altyapısı üzerinden sunulmaktadır.

Bu işlem için yaklaşık 5 dakikanızı ayırmalısınız.

Bu işlem toplam 5 aşamalıdır. Şu anda 3. aşamadasınız.

1. Bilgilendirme ve Onay
2. Muracaat Sahibine Ait Bilgiler
3. Yapıya Ait Bilgiler
4. Ön İzleme
5. İşlem Sonucu

Yapıya Ait Bilgiler

*İli
Seçiniz

*İlçesi
Seçiniz

*Mahalle / Koy
Seçiniz

Cadde / Sokak
Seçiniz

Bina Numarası
Seçiniz

Yapıya ait Cadde / Sokak ile Bina Numarasını yukarıdaki listelerde bulamadıysanız kendiniz girmek için tıklayınız.

Ada Numarası

*Parsel Numarası

*Toplam Yapı Alanı (metrekare)
Konut Ticari

*Toplam Bağımsız Bölüm Sayısı
Konut Ticari

*Arsa Birim Değeri (TL / metrekare)
Örn. 12,23

Bu alana, yapının bulunduğu yerin belediyesi tarafından belirlenen emlak vergi değerine esas arsa birim değeri giriniz. Arsa birim değerini ilgili belediyenin web sitesinden veya belediyeye müracaat ederek öğrenebilirsiniz.

*Arsa Yüzölçümü (metrekare)
Örn. 12,23

Bu alana, yapıya ait arsanın tamamının yüzölçümünü giriniz.

*Yapı Sınıfı (Yapı Birim Maliyet Bedeli)
Seçiniz

*Aykırılığın Niteliği
Kalen Karakter 1000

Bu alanda, yapının imar kullarına aykırılığını tarif ediniz.

*Yapıya Ait Fotoğraflar
Dosya Ekle
veya yüklemek istediğiniz dosyaları buraya sürükleyin

Bu alanda, yapıya ait cepheden veya yapıdaki imara aykırılığı gösterecek şekilde çekilmiş en az bir, en fazla iki adet fotoğraf eklemeniz gerekmektedir. Ekleneceğiniz fotoğrafların dosya formatı .jpg, .jpeg veya .png olmalıdır.

Devam Et

4 Hizmet Kullanımı – Yeni Başvuru

Durum 5: Aykırılığın kapsamı “Güneş Enerjisi Santralleri (GES)” seçilirse Yapıya Ait Bilgiler ekranı yandaki gibi olacaktır.

Çevre ve Şehircilik Bakanlığı
İmar Barışı Kayıt Başvurusu ve Sorgulaması

Puanla / Sorun Bildir
Favoriler'e Ekle
Paylaş

Bu hizmet Çevre ve Şehircilik Bakanlığı İşbirliği ile e-Devlet Kapısı altyapısı üzerinden sunulmaktadır.

Bu işlem için yaklaşık 5 dakikanızı ayırmalısınız.

Bu işlem toplam 5 aşamalıdır. Şu anda 3. aşamadasınız.

1. Bilgilendirme ve Onay
2. Müracaat Sahibine Ait Bilgiler
3. Yapıya Ait Bilgiler
4. Ön İzleme
5. İşlem Sonucu

< Geri

Yapıya Ait Bilgiler

*İli
Seçiniz

*İlçesi
Seçiniz

*Mahalle / Koy
Seçiniz

Cadde / Sokak
Seçiniz

Bina Numarası
Seçiniz

Yapıya ait Cadde / Sokak ile Bina Numarasını yukarıdaki listelerde bulamadıysanız kendiniz girmek için tıklayınız.

Ada Numarası

*Parsel Numarası

*Kurulu Güç Miktarı (MW)
Örn. 12,23

*Arsa Birim Değeri (TL / metrekare)
Örn. 12,23
Bu alana, yapının bulunduğu yerin belediyesi tarafından belirlenen emlak vergi değerine esas arsa birim değerini giriniz. Arsa birim değerini ilgili belediyenin web sitesinden veya belediyeye müracaat ederek öğrenebilirsiniz.

*Arsa Yüzölçümü (metrekare)
Örn. 12,23
Bu alana, yapıya ait arsanın tamamının yüzölçümünü giriniz.

*Yapı Sınıfı (Yapı Birim Maliyet Bedeli)
Güneş Enerjisi Santralleri (GES) (100.000 TL / MW)

*Aykırılığın Niteliği
Kalan Karakterler: 1000

Bu alanda, yapının imar kurallarına aykırılığını tarif ediniz.

*Yapıya Ait Fotoğraflar
Dosya Ekleyin veya yüklemek istediğiniz dosyaları buraya sürükleyin

Bu alanda, yapıya ait cepheden veya yapıdaki imara aykırılığı gösterecek şekilde çekilmiş en az bir, en fazla iki adet fotoğraf eklemeniz gerekmektedir. Ekleyeceğiniz fotoğrafların dosya formatı .jpg, .jpeg veya .png olmalıdır.

Devam Et >

4 Hizmet Kullanımı – Yeni Başvuru

4. Ön İzleme Ekranı

Bu aşamada başvuru işleminiz tamamlanmaz!

Bu ekranda, doldurduğunuz başvuru bilgileri görüntülenir. Lütfen bilgilerinizi kontrol ediniz. Bilgilerinizde değişiklik yapmak için sayfanın en altında yer alan "Düzenle" düğmesine tıklayınız. "Düzenle" düğmesine tıklarsanız, "2. Müracaat Sahibine Ait Bilgiler" ekranına geri dönersiniz. Başvuru işlemini tamamlamak için de sayfanın en altında yer alan "Başvur" düğmesine tıklayınız. "Başvur" düğmesine tıkladığınızda İşlem Sonucu ekranı açılacaktır.

Çevre ve Şehircilik Bakanlığı
İmar Barışı Kayıt Başvurusu ve Sorgulaması

Puanla / Sorun Bildir
Favoriler'e Ekle
Paylaş

Bu hizmet Çevre ve Şehircilik Bakanlığı işbirliği ile e-Devlet Kapısı altyapısı üzerinden sunulmaktadır.

Bu işlem için yaklaşık 5 dakikanızı ayırmalısınız.

Bu işlem toplam 5 aşamalıdır. Şu anda 4. aşamadasınız.

1. Bilgilendirme ve Onay
2. Müracaat Sahibine Ait Bilgiler
3. Yapıya Ait Bilgiler
4. Ön İzleme
5. İşlem Sonucu

Başvuru işleminiz henüz tamamlanmadı!
Bu sayfada, doldurduğunuz başvuru bilgileri görüntülenir. Lütfen bilgilerinizi kontrol ediniz. Bilgilerinizde değişiklik yapmak için sayfanın en altında yer alan "Düzenle" düğmesine tıklayınız. Başvuru işlemini tamamlamak için de sayfanın en altında yer alan "Başvur" düğmesine tıklayınız.

Müracaat Sahibine Ait Bilgiler

T.C. Kimlik Numarası	T.C. Kimlik Numarası
Adı Soyadı	Adı Soyadı
Cep Telefonu Numarası	Cep Telefonu Numarası
E-Posta Adresi	E-Posta Adresi
İletişim Adresi	İletişim Adresi

Yapıya Ait Bilgiler

Aykırlığın Kapsamı	Aykırlığın Kapsamı
Yapının Kullanım Amacı	Yapının Kullanım Amacı
İli	İli
İlçesi	İlçesi
Mahalle / Köy	Mahalle / Köy
Cadde / Sokak	Cadde / Sokak
Bina Numarası	Bina Numarası
Ada Numarası	Ada Numarası
Parsel Numarası	Parsel Numarası
Kurulu Güç Miktarı (MW)	Kurulu Güç Miktarı (MW)
Arsa Birim Değeri (TL / metrekare)	Arsa Birim Değeri (TL / metrekare)
Arsa Yüzölçümü (metrekare)	Arsa Yüzölçümü (metrekare)
Yapı Sınıfı (Yapı Birim Maliyet Bedeli)	Yapı Sınıfı (Yapı Birim Maliyet Bedeli)

Aykırlığın Niteliği

Aykırlığın Niteliği

Yapıya Ait Fotoğraflar


Fotoğraflar





< Düzenle Başvur >

4 Hizmet Kullanımı – Yeni Başvuru


5. İşlem Sonucu Ekranı

Ön izleme ekranında “Başvur” düğmesine tıklandığında İşlem Sonucu ekranı açılacaktır. Bu aşamadan sonra başvurunuz 24 saat içerisinde işleme alınacaktır. Başvurunuz işleme alındığında Yapı Kayıt Belgesi bedeli için tahakkuk oluşturulacaktır. Başvurularım sayfasında başvurunuza ait ödemeniz gereken tutar görüntüledikten veya ödeme bilgileri, doğrulanmış cep telefonunuza SMS olarak gönderildikten sonra ödeme işlemini gerçekleştirebilirsiniz. Başvurunuz işleme alındıktan sonra ödeme işlemini yapana kadar başvurunuzu iptal edebilir veya bir defaya mahsus olmak üzere güncelleyebilirsiniz.

 Çevre ve Şehircilik Bakanlığı
İmar Barışı Kayıt Başvurusu ve Sorgulaması

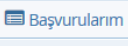

Puanla / Sorun Bildir 
Favoritler'e Ekle 
Paylaş  


Bu hizmet Çevre ve Şehircilik Bakanlığı işbirliği ile e-Devlet Kapısı altyapısı üzerinden sunulmaktadır.


Bu işlem için yaklaşık 5 dakikanızı ayırmalısınız.

Bu işlem toplam 5 aşamalıdır.
Şu anda 5. aşamadasınız.

1. Bilgilendirme ve Onay
2. Müracaat Sahibine Ait Bilgiler
3. Yapıya Ait Bilgiler
4. Ön İzleme
5. İşlem Sonucu


 





 Başvurunuz 24 saat içerisinde kuruma iletilecektir. Başvurunuz kuruma iletildiğinde Yapı Kayıt Belgesi bedeli için tahakkuk oluşturulacaktır. Başvurularım sayfasında başvurunuza ait ödemeniz gereken tutar görüntüledikten veya ödeme bilgileri doğrulanmış cep telefonunuza SMS olarak gönderildikten sonra ödeme işlemini gerçekleştirebilirsiniz. Başvurunuz kuruma iletildikten sonra ödeme işlemini yapana kadar başvurunuzu iptal edebilir veya bir defaya mahsus olmak üzere güncelleyebilirsiniz.

4 Hizmet Kullanımı – Başvuru Detayı Görüntüleme

1. Başvurularım Ekranı

Bu ekranda, işleme alınan imar barışı kayıt başvurularınız görüntülenir. Tablonun işlem alanında yer alan “Detay” bağlantısına tıkladığınızda, başvurunuzla ilgili detaylı bilgilerin görüntülediği ekran açılacaktır.


 Çevre ve Şehircilik Bakanlığı
İmar Barışı Kayıt Başvurusu ve Sorgulaması

Puanla / Sorun Bildir 
Favoriler'e Ekle 
Paylaş  

Bu hizmet Çevre ve Şehircilik Bakanlığı işbirliği ile e-Devlet Kapısı altyapısı üzerinden sunulmaktadır.

[+ Yeni Başvuru](#)

Bu sayfada, imar kurallarına aykırı yapılarınız için gerçekleştirdiğiniz ve işleme alınan kayıt başvurularınız görüntülenir. Yeni başvuruda bulunmak için yukarıda yer alan "Yeni Başvuru" düğmesine tıklayınız.

 İmar Barışı Kayıt Başvurusu yapmanız halinde, başvurunuz 24 saat içerisinde işleme alınır. Bu sayfada sadece işleme alınan başvurularınız görüntülenir. Ayrıca başvurunuz işleme alındıktan sonra ödeme işlemi yapana kadar başvurunuzu iptal edebilir veya bir defaya mahsus olmak üzere güncelleyebilirsiniz. İmar barışı hakkında detaylı bilgi almak için <http://imarbarisi.csb.gov.tr/> web sitesini ziyaret edebilirsiniz.

İmar Barışı Kayıt Başvurularınız

Başvuru Numarası	Başvuru Zamanı	İli	İlçesi	Mahalle / Köy	Ada Numarası	Parsel Numarası	Ödeme Tutarı (TL)	Durum	İşlem
									Detay Güncelle

4 Hizmet Kullanımı – Başvuru Detayı Görüntüleme

2. Detay Ekranı

Bu ekranda, başvuruda bulunurken doldurduğunuz tüm bilgiler görüntülenir. “Yazdır” düğmesini kullanarak sayfayı yazdırabilirsiniz.

Çevre ve Şehircilik Bakanlığı
İmar Barışı Kayıt Başvurusu ve Sorgulaması

Puanla / Sorun Bildir
Favoriler'e Ekle
Paylaş

Bu hizmet Çevre ve Şehircilik Bakanlığı işbirliği ile e-Devlet Kapısı altyapısı üzerinden sunulmaktadır.


< Geri Yazdır





Başvuru Bilgileri	
Başvuru Numarası	Başvuru Numarası
Başvuru Zamanı	Başvuru Zamanı
Ödeme Tutarı (TL)	Ödeme Tutarı (TL)
Durum	Durum
Müracaat Sahibine Ait Bilgiler	
T.C. Kimlik Numarası	T.C. Kimlik Numarası
Adı Soyadı	Adı Soyadı
Cep Telefonu Numarası	Cep Telefonu Numarası
E-Posta Adresi	E-Posta Adresi
İletişim Adresi	İletişim Adresi
Yapıya Ait Bilgiler	
Aykırlığın Kapsamı	Aykırlığın Kapsamı
Yapının Kullanım Amacı	Yapının Kullanım Amacı
İli	İli
İlçesi	İlçesi
Mahalle / Köy	Mahalle / Köy
Cadde / Sokak	Cadde / Sokak
Bina Numarası	Bina Numarası
Ada Numarası	Ada Numarası
Parsel Numarası	Parsel Numarası
Bağımsız Bölüm Numarası	Bağımsız Bölüm Numarası
Bağımsız Bölümün Niteliği	Bağımsız Bölümün Niteliği
Bağımsız Bölüm Alanı (metrekare)	Bağımsız Bölüm Alanı (metrekare)
Toplam Yapı Alanı (metrekare) (Konut için)	Toplam Yapı Alanı (metrekare) (Konut için)
Toplam Yapı Alanı (metrekare) (Ticari için)	Toplam Yapı Alanı (metrekare) (Ticari için)
Arsa Birim Değeri (TL / metrekare)	Arsa Birim Değeri (TL / metrekare)
Arsa Yüzölçümü (metrekare)	Arsa Yüzölçümü (metrekare)
Yapı Sınıfı (Yapı Birim Maliyet Bedeli)	Yapı Sınıfı (Yapı Birim Maliyet Bedeli)
Aykırlığın Niteliği	
Aykırlığın Niteliği	
Yapıya Ait Fotoğraflar	
Fotoğraflar	

4 Hizmet Kullanımı – Başvuru Güncelleme

Başvurularım Ekranı

Bu ekranda, işleme alınan imar barışı kayıt başvurularınız görüntülenir. **Başvurunuz işleme alındıktan sonra ödeme işlemini yapana kadar başvurunuzu bir defaya mahsus olmak üzere güncelleyebilirsiniz.** Tablonun işlem alanında yer alan “Güncelle” bağlantısına tıkladığınızda başvuru formu açılacaktır.


 Çevre ve Şehircilik Bakanlığı
İmar Barışı Kayıt Başvurusu ve Sorgulaması

Puanla / Sorun Bildir 
Favoriler'e Ekle 
Paylaş  

Bu hizmet Çevre ve Şehircilik Bakanlığı işbirliği ile e-Devlet Kapısı altyapısı üzerinden sunulmaktadır.

[+ Yeni Başvuru](#)

Bu sayfada, imar kurallarına aykırı yapılarınız için gerçekleştirdiğiniz ve işleme alınan kayıt başvurularınız görüntülenir. Yeni başvuruda bulunmak için yukarıda yer alan "Yeni Başvuru" düğmesine tıklayınız.

 İmar Barışı Kayıt Başvurusu yapmanız halinde, başvurunuz 24 saat içerisinde işleme alınır. Bu sayfada sadece işleme alınan başvurularınız görüntülenir. Ayrıca başvurunuz işleme alındıktan sonra ödeme işlemini yapana kadar başvurunuzu iptal edebilir veya bir defaya mahsus olmak üzere güncelleyebilirsiniz. İmar barışı hakkında detaylı bilgi almak için <http://imarbarisi.csb.gov.tr/> web sitesini ziyaret edebilirsiniz.


İmar Barışı Kayıt Başvurularınız





Başvuru Numarası	Başvuru Zamanı	İli	İlçesi	Mahalle / Köy	Ada Numarası	Parsel Numarası	Ödeme Tutarı (TL)	Durum	İşlem
									Detay Güncelle İptal Et

4 Hizmet Kullanımı – Başvuru İptali

1. Başvurularım Ekranı

Bu ekranda, işleme alınan imar barışı kayıt başvurularınız görüntülenir. **Başvurunuz işleme alındıktan sonra ödeme işlemini yapana kadar başvurunuzu iptal edebilirsiniz.** Tablonun işlem alanında yer alan "İptal Et" bağlantısına tıkladığınızda İptal Onay ekranı açılacaktır.


 Çevre ve Şehircilik Bakanlığı
İmar Barışı Kayıt Başvurusu ve Sorgulaması

Puanla / Sorun Bildir 
Favoriler'e Ekle 
Paylaş  

Bu hizmet Çevre ve Şehircilik Bakanlığı işbirliği ile e-Devlet Kapısı altyapısı üzerinden sunulmaktadır.

[+ Yeni Başvuru](#)

Bu sayfada, imar kurallarına aykırı yapılarınız için gerçekleştirdiğiniz ve işleme alınan kayıt başvurularınız görüntülenir. Yeni başvuruda bulunmak için yukarıda yer alan "Yeni Başvuru" düğmesine tıklayınız.

 İmar Barışı Kayıt Başvurusu yapmanız halinde, başvurunuz 24 saat içerisinde işleme alınır. Bu sayfada sadece işleme alınan başvurularınız görüntülenir. Ayrıca başvurunuz işleme alındıktan sonra ödeme işlemini yapana kadar başvurunuzu iptal edebilir veya bir defaya mahsus olmak üzere güncelleyebilirsiniz. İmar barışı hakkında detaylı bilgi almak için <http://imarbarisi.csb.gov.tr/> web sitesini ziyaret edebilirsiniz.


İmar Barışı Kayıt Başvurularınız





Başvuru Numarası	Başvuru Zamanı	İli	İlçesi	Mahalle / Köy	Ada Numarası	Parsel Numarası	Ödeme Tutarı (TL)	Durum	İşlem
									Detay Güncelle İptal Et

4 Hizmet Kullanımı – Başvuru İptali

2. İptal Onayı Ekranı

Bu sayfanın altında yer alan "Başvurumu İptal Et" düğmesine tıkladığınızda, bilgileri görüntülenen başvurunuz iptal edilecektir.

 Çevre ve Şehircilik Bakanlığı
İmar Barışı Kayıt Başvurusu ve Sorgulaması

Puanla / Sorun Bildir 
Favoriler'e Ekle 
Paylaş  

Bu hizmet Çevre ve Şehircilik Bakanlığı işbirliği ile e-Devlet Kapısı altyapısı üzerinden sunulmaktadır.

[< Geri](#)

Sayfanın altında yer alan "Başvurumu İptal Et" düğmesine tıkladığınızda aşağıda bilgileri görüntülenen başvurunuz iptal edilecektir.

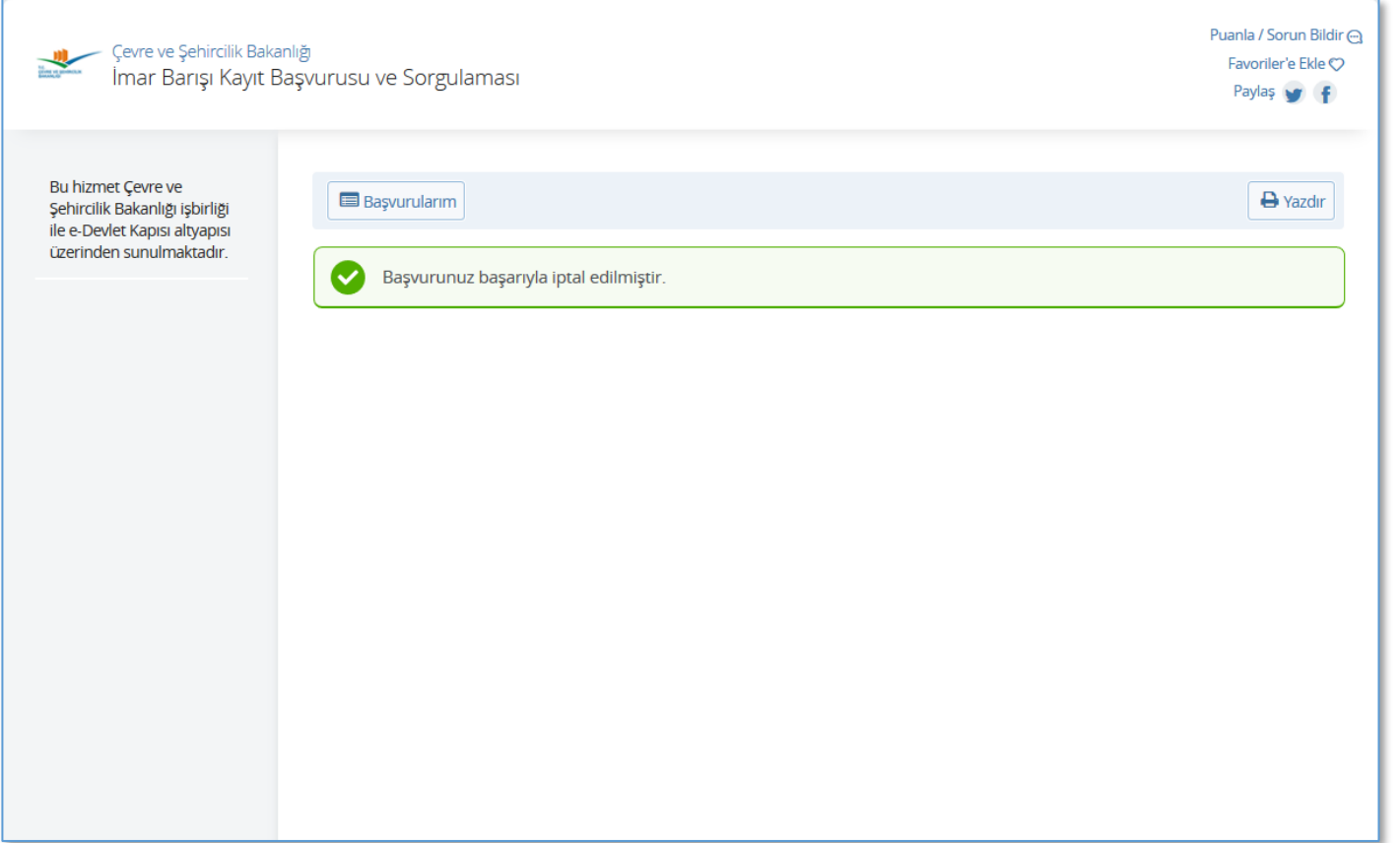
Başvuru Bilgileri	
Başvuru Numarası	Başvuru Numarası
Başvuru Zamanı	Başvuru Zamanı
İli	İli
İlçesi	İlçesi
Mahalle / Köy	Mahalle / Köy
Ada Numarası	Ada Numarası
Parsel Numarası	Parsel Numarası
Ödeme Tutarı (TL)	Ödeme Tutarı (TL)
Durum	Durum

[Başvurumu İptal Et >](#)

4 Hizmet Kullanımı – Başvuru İptali

3. İptal İşlem Sonucu Ekranı

İptal Onayı ekranında yer alan "Başvurumu İptal Et" düğmesine tıkladığınızda işlemin başarıyla gerçekleşmesi halinde bu ekran açılacaktır.



The screenshot displays the 'Başvurularımlarım' (My Applications) page. At the top left, the logo of the Ministry of Environment, Urbanization and Climate Change is visible, along with the text 'Çevre ve Şehircilik Bakanlığı' and 'İmar Barışı Kayıt Başvurusu ve Sorgulaması'. On the top right, there are links for 'Puanla / Sorun Bildir', 'Favoriler'e Ekle', and 'Paylaş' with social media icons. The main content area features a 'Başvurularım' button and a 'Yazdır' (Print) button. A green notification box with a checkmark icon contains the message: 'Başvurunuz başarıyla iptal edilmiştir.' (Your application has been successfully cancelled).